

Monatsaktion Mai 2026

AKTIONSKNALLER
GRATIS Basis-Set sichern!



AKTIONSPREIS

€ 499,-

€ 593,81 inkl. MwSt.

Best.Nr.: MESET40



Basis-Set
 2x Akku 18V/2,0 Ah, Ladegerät ASC36
 + 1x Akku 18V/5,5 Ah LiHD

3 Aktionsmaschinen im Set kaufen GRATIS Basis-Set sichern



18-Volt-Akku-Heckenschere
 HS 18 LTX 55
 Bestellnr.: 601718500

Messerlänge: 55cm
 Schnittlänge: 53cm
 max. Schnittstärke: 19mm
 Gewicht ohne Akku: 2,6kg

18-Volt-Akku-Gehölzsäge
 MS 18 LTX 15
 Bestellnr.: 600856850

inkl. Teleskopstab und Ersatzkette
 Schienenlänge: 15 cm
 Sägekette 15 cm (1/4" LP, 1,1 mm)
 Gewicht ohne Akkupack: 1,6 kg

BRUSHLESS

18-Volt-Akku-Gebläse
 LB 18 LTX BL
 Bestellnr.: 601607850

Luftgeschwindigkeit: 150km/h
 Luftmenge: 650m³/h
 Gewicht: 2,5kg

Aktionszeitraum: 01.04.2026 - 31.07.2026

AKTION GRATIS ZUGABE

Sichern Sie sich zusätzlich einen **Gratis Akku LiPower 4,0 Ah / Maschine** - bei Kauf und Registrierung der 18V Elektrowerkzeuge

Aktionscode **Akku26**

Alle Hinweise zur Aktion sowie die Teilnahmebedingungen unter:





Scan me



Scan me

melabo

Akku Kühlbox KB 18 BL

- Betrieb mit 18-Volt-Akkus
- optimale Innenmaße auch für große PET-Flaschen mit 1,5 Litern
- max. Kühlleistung von 17° C unter der Umgebungstemperatur
- stapelbar auf jeder neuen metaBOX
- Verbrauch max. 50 W
- ohne Akku und Ladegerät




€ 85,-
inkl. MwSt € 101,15

Art.-Nr.: SOSDSET001

melabo

SDS-Plus Pro 4 Premium-Bohrersatz 7-teilig

- in robuster Kunststoffkassette;
- 5 x 110 mm
- 6 x 110 mm
- 8 x 110 mm
- 6 x 160 mm
- 8 x 160 mm
- 10 x 160 mm
- 12 x 160 mm



€ 34,50
inkl. MwSt € 41,06

Art.-Nr.: SOSDSET002

melabo

Kreissägeblätter „multi cut“ 254x30 Z60

- Universeller Einsatz bei anspruchsvollen Materialien
- bei hohen Ansprüchen an die Schnittqualität, z.B. Laminat, dünnwandige Kunststoff-, Alu-, Kupfer-, Messingprofile



€ 45,-
inkl. MwSt € 53,55

Art.-Nr.: SOSDSET003

Kaufen Sie eines dieser Aktionsprodukte und erhalten Sie ein 5L Mahrs Bräu U kostenlos



Handschuh PU

- Montagehandschuh aus Polyester mit PU Beschichtung an Handinnenfläche und Fingerkuppen
- Farbe: schwarz
- Größen: 6-11
- Karton á 100 Paar



€ 69,-
inkl. MwSt € 82,11

Art.-Nr.: SOSDSET004

SCHWEMMER & DORN MASCHINEN

Trennscheiben 125x1,0 MAX - Silber

- zum Trennen von Blechen, Profilen, Rohren, Stäben und Vollmaterial
- komfortables sowie gratarmes Trennen bei guter Standzeit
- schnelles und präzises Arbeiten

100x



INOX

€ 79,-
inkl. MwSt € 94,01

Art.-Nr.: SOSDSET005

BOSCH

SDS-Max Meißel Set

R-Tec Speed
selbstschärfend



* Je 2x Spitz- und Flachmeißel

€ 49,-
inkl. MwSt € 58,31

Art.-Nr.: SOSDSET006

24 Stunden Online-Shop

24 Stunden Online-Shop



Scan me

Scan me

BESSEY Montagesützen-Set STE 90

- Einhandbedienung
- Schnellverschiebe-Taste
- regulierbare Haltekraft
- auf an Schrägen bis 45° verwendbar
- äußerst Stabil, belastbar bis 350 kg (eingefahren)
- Verstellbereich: 575-910 mm**

Inhalt:
2x Deckenstütze
2x Deckenstativ
2x Baustativ

EFOSTE90SET **€ 124,90**
€ 148,63 inkl. MwSt.

BESSEY Einhand-Montagewerkzeug BEYCEPS BEY23

- Gleitschiene aus Spezialstahl, Festbügel und Gleitbügel aus schlag- und bruchfestem Polyamid
- der Festbügel kann schnell und einfach von Anheben auf Spannen umgebaut werden
- mit einem Hub kann ca. 8 mm sowie mit Feinjustierung ca. 4 mm bewegt werden
- zum Anheben, Absenken und Ausrichten verschiedenster Werkstücke
- Hubhöhe: 230 mm
- Traglast: 180 kg

EFO51460005 **€ 85,-**
€ 101,15 inkl. MwSt.

GEDORE Winkelschraubendreher-Sätze

- Farbcodierung mit Kunststoffbeschichtung für schnelleres Auffinden des passenden Winkelschlüssels
- runde Form
- lange Ausführung
- matt verchromt
- im klappbaren Halter mit Gürtelclip
- Inhalt: T10, T15, T20, T25, T27, T30**

EFOR36401009 **€ 19,90**
€ 23,68 inkl. MwSt.

- Farbcodierung mit Kunststoffbeschichtung für schnelleres Auffinden des passenden Winkelschlüssels
- runde Form
- lange Ausführung mit Kugelkopf
- matt verchromt
- im klappbaren Halter mit Gürtelclip
- Inhalt: 1,5, 2, 2,5, 3, 4, 5, 6, 8, 10mm**

EFOR36601009 **€ 18,50**
€ 22,02 inkl. MwSt.

Wera Selbstjustierender Doppelmaulschlüssel 6006 Joker S/L

- die Schraubwerkstatt "für die Hosentasche"
- die gängigsten Maulschlüsselgrößen in einem Werkzeug
- für Sechskant-Schraubenköpfe bzw. -Muttern mit Schlüsselweite 10-13 und 16-19 (metrisch) bzw. 7/16"-1/2" und 5/8"-3/4" (zöllig) und alle Zwischengrößen**
- selbstjustierender Doppelmaulschlüssel; Rückschwenkwinkel von nur 30° durch Ansetzen in den Eckweitenprismen im Maul
- automatisches und stufenloses Greifen von Sechskant-Schrauben und Muttern
- Hebelmechanismus beim Greifen vermeidet Abrutschen und Beschädigungen
- mit mechanischer Ratschenfunktion für schnelles und durchgängiges Verschrauben ohne Absetzen des Schlüssels

WER05020332001 **€ 59,-**
€ 70,21 inkl. MwSt.

PROJAHN SDS-Max Verlängerung PROCONNECT

PROCONNECT Adapter

- beidseitig mit SDS-Max Aufnahme
- für eine einfache und wirtschaftliche Verlängerung von SDS-max Bohrwerkzeugen ab einem Durchmesser von 32 mm**

PROCONNECT Verlängerungen

- beidseitig mit SDS-Max Aufnahme
- ideal für Tieflochbohrungen in Kombination mit PROCONNECT Adapter und kurzen Hammerbohrern

Best.Nr.	Ausführung	Länge	Preis	inkl.MwSt.
PJ85520	Adapter	190 mm	129,00 €	153,51 €
PJ85501	Verlängerung	320 mm	24,90 €	29,63 €
PJ85502	Verlängerung	750 mm	31,90 €	37,96 €
PJ85503	Verlängerung	1100 mm	41,90 €	49,86 €

format professional quality SDS-Max Hammerbohrer

- 4-Schneiden**
- hohe Bohrgeschwindigkeit dank optimierter Kopfgeometrie
- präzises Anbohrverhalten durch spezielles Schneidendesign
- breite Wendelform sichert guten Bohrfortschritt
- HST-gehärtete Oberfläche für erhöhte Bruchfestigkeit beim Hammerbohrbetrieb
- für Beton, Mauerwerk und Stein

Ø (mm)	Spirallänge (mm)	Gesamtl. (mm)	Best.-Nr.:	Preis VE	inkl. MwSt.
18,0	400	540	EFO12811854	59,50 €	69,02 €
20,0	400	520	EFO12812052	62,90 €	72,96 €
22,0	400	520	EFO12812252	64,90 €	75,28 €
25,0	400	520	EFO12812552	66,90 €	77,60 €
28,0	450	570	EFO12812857	75,50 €	87,58 €
30,0	450	570	EFO12813057	76,50 €	88,74 €
32,0	450	570	EFO12813257	80,90 €	93,84 €
35,0	450	570	EFO12813557	90,50 €	104,98 €
38,0	450	570	EFO12813857	124,90 €	144,88 €
40,0	450	570	EFO12814057	127,90 €	148,36 €
45,0	450	570	EFO12814557	184,90 €	214,48 €
50,0	450	570	EFO12815057	209,00 €	242,44 €

24 Stunden Online-Shop

24 Stunden Online-Shop



Scan me

Scan me

melabo Akku Bohrschrauber BS 18 LT BL SE 18 V

- sicherer, bürstenloser Bohrschrauber für schwerste Anwendungen
- zuschaltbarer Impulsbetrieb zum Herausdrehen festsitzender Schrauben und Anbohren auf glatten Oberflächen
- Akkuspannung: 18V
- **max. Drehmoment weich/hart: 34/75 Nm**
- max. Bohrleistung Stahl/Holz: 13/38 mm
- Leerlaufdrehzahl: 0-600/2100 min-1
- Gewicht o. Akku: 1,2 kg
- **Inkl. 2 Akku 18V/4,0 Ah und Ladegerät**
- in metaBox



ME602325970

BRUSHLESS MOTOR



€ 195,-
€ 232,05 inkl. MwSt.

melabo Akku Bohrschrauber BS 18 LTX BL I SE 18 V

- sicherer, bürstenloser Bohrschrauber für schwerste Anwendungen
- zuschaltbarer Impulsbetrieb zum Herausdrehen festsitzender Schrauben und Anbohren auf glatten Oberflächen
- elektronische Sicherheitsabschaltung
- elektronische Drehmomentkupplung
- max. Bohr-Ø Stahl: 13mm
- max. Bohr-Ø Weichholz: 68mm
- Leerlaufdrehzahl: 0-550/2000 min-1
- **max. Drehmoment hart/weich: 130Nm/65Nm**
- Gewicht: 1,16kg
- **Inkl. 2 Akku 5,2 Ah u. Ladegerät**
- In MetaBox



ME602358970

BRUSHLESS MOTOR



€ 295,-
€ 351,05 inkl. MwSt.

BOSCH Akku - Bohrschrauber GSR 18V - 65 18 V

- kompakt, aber robust, macht schwierige Schraubanwendungen leichter
- Doppel-Arbeitslicht
- KickBack Control
- bürstenloser Motor
- Drehzahl 1./2. Gang: 0-550/2100 min-1
- **Drehmoment weich/hart: 31/63 Nm**
- Bohrfutterspannbereich: 1,5-13 mm
- Gewicht ohne Akku: 1,06kg
- **Inkl. 2x Akku 18V/4,0 Ah und Ladegerät**
- in L-Boxx



BOSET65



€ 229,-
€ 272,51 inkl. MwSt.

BOSCH Akku - Säbelsäge GSA 18 V - 28 - Set 18 V

- bürstenloser EC-Motor
- variable Schnittgeschwindigkeitsvorwahl
- Drehzahl: 0 - 2900 min-1
- Sägeblatthub: 28 mm
- Gewicht: 3,2 kg
- ohne Akku und Ladegerät



inkl.

75x

Bi-Metall Blatt: Kombiniert harte Zähne mit flexiblem Blattkörper
Gerundete Zahnpartie für besseren Kontakt
3x3-Zahngeometrie für effizientes Schneiden
Robustes, dickes Blatt für gerade Schnitte

BO061599767U



€ 249,-
€ 296,31 inkl. MwSt.

melabo Sicherheitssauger ASA 30 H PC H

- **Staubklasse H**
- mit Ein-/Ausschaltautomatik
- **PressClean Filterabreinigung**
- **Luftleistung max.: 4200 l/min**
- **Unterdruck: 225 mbar**
- **Filterfläche: 3500 cm²**
- Aufnahmeleistung max.: 1200 W
- Behältervolumen: 30 l
- Saugschlauch-Ø: 32 mm
- Gewicht: 10,8 kg



ME602088000


€ 255,-
€ 303,45 inkl. MwSt.

ME630275000 PE-Entsorgungsbeutel VE=5

€ 28,50
€ 33,92 inkl. MwSt.

HIKOKI Bohr- und Meißelhammer DH40MCWSZ

- 2 Funktionen: Hammerbohren und Meißeln
- ergonomischer Soft-touch Handgriff
- Sicherheitsrutschkupplung
- Abschaltkohlebürsten
- **Werkzeugaufnahme: SDS-Max**
- Nenneingangsleistung: 1100W



- Schlagzahl: 2800 min-1
- **Schlagenergie: 7,1J**
- Gewicht: 7,1kg

7,1kg

HIDH40MCWSZ

€ 249,-
€ 296,31 inkl. MwSt.

FLEX this is performance Laser - Entfernungsmesser ADM 70 G

- **grüne Laserdiode**
- das grüne Linienbild ist deutlich klarer in der Darstellung und auch bei schlechten Lichtverhältnissen immer noch gut sichtbar
- Längen-, Flächen- und Volumaberechnung
- Malerfunktion, automatische Summenberechnung einzelner Wandflächen mit gleicher Höhe
- permanente Winkelmessung zur Überprüfung der Messposition
- IP54
- integrierter Akku
- Arbeitsbereich: 0,05 - 70 m
- Genauigkeit: ± 3 mm
- Laserklasse 2
- Gewicht: 0,132 kg



FL518956

€ 99,-
€ 117,81 inkl. MwSt.

FLEX this is performance Kreuzlinienlaser ALC 2/1 - GR

- **Selbstnivellierender Kreuzlinien-Laser mit Empfängermodus**
- Laserklasse: 2
- Sichtbarer Bereich Linien horizontal/vertikal: 110°
- Max. Arbeitsbereich: 50 m mit Empfänger: 70 m
- Genauigkeit: ± 0,3 mm
- **Grüne Laserdiode**
- **Mit je einer einzeln schaltbaren horizontalen und vertikalen Laserlinie**
- **Speziell entspiegelte Gläser sorgen für saubere und hochpräzise Laserlinien**
- **Grüne Laserdiode**
- Schutzklasse: IP54
- Gewicht: 0,36 kg



FL509833

€ 179,-
€ 213,01 inkl. MwSt.

24 Stunden Online-Shop

24 Stunden Online-Shop



Scan me



Scan me

ELMAG

Powered by Quality

- hochwertiger Heimwerkerkompressor
geöltes 1-Zylinderaggregat
Gusszylinder
fahrbar, leicht und handlich
Serienmäßig inkl. Druckschalter, Druckregler mit Manometer und Schnellkupplung
Motorleistung: 1,5 kW / 230V
Kesselgröße: 24l
Kesseldruck: 8bar
Ansaugleistung: 220l/min
Liefermenge: 122l/min
Drehzahl: 2850U/min
Gewicht: 25kg



Kompressor EUROAIR 220/8/24 W

€ 129,-
€ 153,51 inkl. MwSt.

EG10006

Druckluftschlauch Super-Air Euro 10 mm x 15,5 mm / 10 m

€ 19,90
inkl. MwSt € 23,68
Art.-Nr.: ME0901056056



Starter Set 6-teilig

€ 24,90
inkl. MwSt € 29,63
Art.-Nr.: EG42091



ELMAG

Powered by Quality

- sehr leise - 56 dB(A)
hochwertiger Heimwerkerkompressor
ölfreies 2-Zylinderaggregat mit geringer Drehzahl
tragbar, leicht und handlich
Serienmäßig inkl. Druckschalter, Druckregler mit Manometer und 2 Schnellkupplungen
Motorleistung: 0,55 kW / 230V
Kesselgröße: 8l
Kesseldruck: 8bar
Ansaugleistung: 110l/min
Liefermenge: 55l/min
Drehzahl: 1400U/min
Gewicht: 17kg



Flüsterkompressor WHISPER 110/8/8 W

€ 129,-
€ 153,51 inkl. MwSt.

EG21217

ELMAG

Powered by Quality

- 4 in 1: Powerbank, Starthilfegerät, elektrische Luftpumpe & LED-Beleuchtung
Startfunktion für gelegentliches Fremdstarten von Motorrädern, Autos, Wohnmobilen oder Bootsmotoren, Max. Start: 3.000 A / I-Start: 1.750 A
elektronische Luftpumpe für 10-150 PSI (~ 0,7 - 10,3 bar)
Lithium-Ion Batterie 88,8 Wh



Energiestation AIR-BAT 2 in 1

€ 229,-
€ 272,51 inkl. MwSt.

EG55089

ELMAG

Powered by Quality

- ruhiger, vibrationsfreier Lauf - Doppelachsenmotor mit großer, präziser Schleifscheibenlagerung
wartungsfreier Antrieb - robuster, bürstenfreier Kurzschlussläufer
universell - zwei Normalkorund-Schleifscheiben Korngröße 36 und 60 oder 80
präzise - mit verstell- und neigbarer Schleifauflage und Schleiflupe
betriebssicher - robuste, drehbare Schleifschutzhauben, große Augenschutzgläser mit Funkenschutz, Nullspannungsauslösung, CE-konform
gut dosierbar - moderate Schleifgeschwindigkeit

Doppelschleifmaschinen DSM



Table with 5 columns: Technische Daten, DSM 150 W, DSM 175 W, DSM 200 D, DSM 250 D. Rows include Schleifscheiben-Ø, Spannung, Leistungsaufnahme, Schleifscheibenbohrung, Schleifscheibenbreite, Gewicht, Best.Nr., Preis €.

ELMAG

Powered by Quality

- starke, langlebige Federn garantieren gleichmäßigen und vollständigen Rücklauf des Druckluftschlauches
exakte Blockiervorrichtung
Inkl. Stabile Wand- bzw. Deckenaufhängung
Schlauchqualität Hybrid-Polymer
Schlauchlänge Zuleitung: 1,5 m
max. Arbeitsdruck: 15 bar
Abmessungen: 35x18x33 cm
Gewicht: 5,0 kg

Automatischer Schlauchaufroller Euroreel AIR 8/10



€ 89,-
€ 105,91 inkl. MwSt.

EG42292

8x12mm/ 10 m

ELMAG

Powered by Quality

- 230 Volt Einstiegsmodell
starke, langlebige Federn
exakte Blockiervorrichtung
inkl. stabile Wand- bzw. Deckenaufhängung
serienmäßig mit Schuko-Stecker und Steckdose ausgestattet
mit thermischer Überlastsicherung
Kabellänge: 20 m
Kabeltyp H05VV-F, 3x1,5 mm²
Belastbarkeit aufgerollt: 1.000 W
Belastbarkeit abgerollt: 2.000 W
Abmessungen: 35x18x32,5 mm
Gewicht: 5,8 kg

Automatischer Kabelaufroller Euroreel Electric



€ 119,-
€ 141,61 inkl. MwSt.

EG42299

24 Stunden Online-Shop

24 Stunden Online-Shop



Scan me



Scan me



MIG/MAG - Inverter - Schweißgerät digital SYNERGIC.ARC 304 W mit Fahrwagen

- ultraschneller, induktionsarmer Inverter
robuster 4-Rollen Drahtantrieb mit werkzeugloser Wechselmöglichkeit
stabiles Fahrwerk mit großen Rädern; ausgelegt für 50 Liter Gasflaschen
höchste Dauerbelastung
SDI® (Stepless Dynamic Induction) - stufenlose, elektronische Schweißdrossel
FOCUS.ARC: Der Schweißprozess für mehr Performance
7" großes Farbdisplay mit Sirius Bedienoberfläche: Zwei verschiedene Bedienarten wählbar, Bedienung wie stufenlose Geräte (-> Alle Schweißparameter und Einstellungen auf einen Blick) oder Bedienung wie stufengeschaltete Geräte (-> Stufeneinstellung vom Brenner aus)
angewinkelter Brenneranschluss garantiert eine ideale Drahtführung
gut geschütztes Bedienfeld mit 3 mm dicker Schutzscheibe und Abdeckklappe



Table with 2 columns: TECHNISCHE DATEN and digital. Rows include 100% (ED) bei, Einstellbereich, Schweißbare Drähte, Netzspannung, Absicherung, Brennerkühlung, Gewicht, Maße, Best.Nr., Preis, inkl. MwSt.

- Gleichmäßige Drahtförderung
Ein kraftvoller, digital geregelter Vorschubmotor sorgt für genügend Kraft im Drahtantrieb.
Die Geräte verfügen über ein 4-Rollen Präzisions-Vorschubsystem
Die Förderrollen können ohne Werkzeuge einfach gewechselt werden



MIG/MAG - Inverter Synergic.Arc 251-4

- Ultraschneller, induktionsarmer Inverter
robuster 4-Rollen Drahtantrieb mit werkzeugloser Wechselmöglichkeit
stabiles Fahrwerk mit großen Rädern; ausgelegt für 20l Gasflaschen
SDI® (Stepless Dynamic Induction) - stufenlose, elektronische Schweißdrossel
7" großes Farbdisplay mit Sirius Bedienoberfläche:
Zwei verschiedene Bedienarten wählbar, Bedienung wie stufenlose Geräte
erfüllt alle Anforderungen der EU Richtlinie für Ökodesign
gut geschütztes Bedienfeld mit 3mm dicker Schutzscheibe
passt mit kompakten Abmessungen unter jede Werkbank
angewinkelter Brenneranschluss garantiert eine ideale Drahtführung
Einstellbereich: 20 - 250A
ED bei max. 40°C: 40%
Schweißstrom 100% ED 40°C: 200A
Anschlussspannung: 400V
Drahtvorschub: 4-Rollen
Kühlung: Gas
Gewicht: 50 kg



für max. 20 Liter Flaschenaufnahme !

€ 2098,- € 2496,62 inkl. MwSt.



Plasmaschneidanlage BARRACUDA 102i und 125i mit Brenner Pluscut

- bei unlegierten- und hochlegierten Stählen, Aluminium, Kupfer, Messing, Bronze, Nickel, Buntmetallen und allen sonstigen elektrisch leitenden Metallen
geeignet für den Einsatz am Generator, kompakte Bauweise
Qualitätsschnitt / Trennschnitt Stahl (ST37) ca. 45 / 50 mm
Qualitätsschnitt / Trennschnitt Edelstahl ca. 45 / 50 mm
Qualitätsschnitt / Trennschnitt Aluminium ca. 30 / 35 mm
Einhaltung der neuen Verordnung EU 2019/1784
großdimensionierte Leistungsbauteile und 100 Prozent geprüfte Qualität garantieren die Zuverlässigkeit der BARRACUDA®

Table with 3 columns: Typ, 102i, 125i. Rows include Einstellbereich, Stromaufnahme, Einschaltdauer ED 100% 40°C, Anschlussspannung, Luftbedarf, Betriebsdruck, Gewicht, Maße, Best.Nr., Preis, inkl. MwSt.



24 Stunden Online-Shop

24 Stunden Online-Shop



Scan me

Scan me

Snickers WORKWEAR **AllroundWork Canvas-Stretchhose**

- überragender Komfort durch 2-Wege-Stretch-Materialien
- Einsätze aus 4-Wege-Stretch im Schritt, am hinteren Hosensbund und an der Rückseite der Oberschenkel
- KneeGuard™-Taschen mit CORDURA®-Verstärkung
- Cargotasche und Zollstocktasche mit Stiffach und Messerhalter
- mehrere CORDURA®-Verstärkungen
- ergonomisch geschnittene Beine
- Hauptmaterial: 63 % Polyester, 37 % Baumwolle (ca. 360,0 g/m²)
- Größen: 44-64
- Farbe: schwarz

Inkl. T-Shirt kostenlos!
Art.-Nr.: SNIZUTSHIRT



SNI63440404	ohne Holstertaschen	€ 89,90 <small>€ 106,98 inkl. MwSt.</small>
SNI62440404	mit Holstertaschen	€ 94,90 <small>€ 112,93 inkl. MwSt.</small>

Snickers WORKWEAR **PowerFoam Kniepolster**

- EN 14404-3:2024 Typ 2, Stufe 1 Knieschutz
- Kombination verschiedener Materialien zur Kraftverteilung und zum Schutz gegen Durchstiche
- kompatibel mit dem KneeGuard™-System
- ergonomisches Design für einen engen und sicheren Sitz, optimiert für schmal geschnittene Hosen
- waschbar und pflegegeleicht
- Multi-Layer-Konstruktion mit Schaumkern



SNI91289104000

€ 34,90
€ 41,53 inkl. MwSt.

ELTEN **TAVIXX XXFE BLACK LOW ESD S1PS**

- Meshmaterial
- atmungsaktives Textilfutter
- gepolsterte Lasche
- ganzflächige Einlegesohle SPORTIVE ESD black mit Anteilen aus recycelten Materialien
- metallfreier Durchtrittschutz
- TPU/eTPU Sohle WELLMAXX FEEL
- Carbonkappe
- metall- und lederfreie Ausstattung
- EN ISO 20345:2022 S1PS FO/SR, Form A
- Zwischensohle aus Infinergy® von BASF
- Größen: 36-47



ELT721631

€ 89,90
€ 106,98 inkl. MwSt.

ELTEN **TORNADO XXSW BOA® black-blue Low ESD S1PS**

- hydrophobierte Mikrofaser mit Anteilen aus recycelten Materialien
- atmungsaktives Textilfutter mit Anteilen aus recycelten Materialien
- gepolsterte Lasche
- ganzflächige Einlegesohle ESD
- metallfreier Durchtrittschutz
- GUMMI/TPU/SCF Sohle WELLMAXX SKYWALK
- TPU Überkappe
- Carbonkappe
- EN ISO 20345:2022 S1PS FO/SR/SC/HRO, Form A
- BOA® Fit System Li2
- Sohlenkern aus Infinergy® von BASF, Lederfreie Ausstattung
- Größen: 36-48



ELT724921

€ 119,90
€ 142,68 inkl. MwSt.

HASE **Schnittschutzhandschuh Medio Cut 5**

- schnittfester Montagehandschuh mit PU-Beschichtung
- Trägermaterial: 13 Gauge Hybridgarn, Glasfaser
- Beschichtung: Polyurethan (PU)
- Handinnenflächen und Fingerkuppen beschichtet
- Schnittschutzlevel D
- Farbe: Grau
- Größen: 9-12
- VPE: 100/10 Paar
- PSA Schutzklasse: Kategorie II




HAS508440

€ 2,89
€ 3,44 inkl. MwSt.

TRUFLEX **Bundhose FlexLine** **LEIB WÄCHTER®**

- Gerader Schnitt
- Reflektoren für gute Sichtbarkeit
- 60°C waschfest & trocknergeeignet
- Material: 72% Baumwolle, 25% PES, 3% Elasthan, 290 gr/m²
- Größen: 42-68
- **In weiteren Farben verfügbar!**



24 weiß/grau 27 grau/schwarz 25 schwarz/grau

TRUFLEXH

€ 46,90
€ 55,81 inkl. MwSt.

Autan **AUTAN Multi-Insekt Insektenschutz 100 ml**

- Insekten-Schutzspray
- sprüht auch kopfüber
- ab 2 Jahren geeignet
- frei von Konservierungsstoffen
- Wirkstoff: Icaridin 20%
- Biozide vorsichtig verwenden
- or Gebrauch stets Etikett und Produktinformation lesen
- schützt bis zu 8 Stunden vor heimischen Mücke, 6 Stunden vor Tiger- oder tropischen Mücken und 4 Stunden vor Stechfliegen (wie z.B. Bremsen) und Zecken
- Inhalt: 100 ml
- VPE: 1/6 Stück




EAF86910000

€ 6,40
€ 7,62 inkl. MwSt.

Physioderm® **Hautschutzcreme Physio UV 50 Plus**

- sehr hoher Schutz mit LSF 50+
- schutz vor UV-C-Strahlen
- extra wasserfest
- für spezielle Belastungen
- mit Vitamin E
- parfüm- und duftstofffrei
- optimierte UV-Filter
- Inhalt: 100 ml
- VPE 1/12 Stück



EAF83580000

€ 10,90
€ 12,97 inkl. MwSt.

24 Stunden Online-Shop

24 Stunden Online-Shop



Scan me

Scan me



Werkbank inkl. Schubladenschrank

- Maße: Breite x Tiefe x Höhe: 1500x800x850 mm
- 1 Schubladenschrank rechts mit 5 Schubladen, Vollauszug
- Tragkraft je Schublade 75 kg
- Schliessung KEY Lock



- | | | | | | |
|-------------------------------------|---|--------------------------------------|--------------------------------------|--|--|
| 010
RAL 5012
Lichtblau | 020
RAL 7035
Lichtgrau | 030
RAL 6011
Resedagrün | 040
RAL 5019
Capriblau | 050
NCS S
6502-B
Grau metallic | 060
NCS S
9000-N
Schwarz |
| 070
RAL 3003
Rubinrot | 080
NCS S
4502-B
Taubengrau | 090
RAL 5010
Enzianblau | 100
RAL 5005
Signalblau | 110
RAL 9010
Reinweiß | 200
RAL 7016
Anthrazitgrau |


EPL99976

€ 1079,-
€ 1284,01 inkl. MwSt.



Werkbank inkl. Schubladenschrank(hängend)

- Maße: Breite x Tiefe x Höhe: 1500x750x840 mm
- Schubladenschrank (B×T×H):564×725×383 mm, mit 3 Schubladen
- Tragkraft je Schublade 75 kg
- Schliessung KEY Lock



- | | | | | | |
|-------------------------------------|---|--------------------------------------|--------------------------------------|--|--|
| 010
RAL 5012
Lichtblau | 020
RAL 7035
Lichtgrau | 030
RAL 6011
Resedagrün | 040
RAL 5019
Capriblau | 050
NCS S
6502-B
Grau metallic | 060
NCS S
9000-N
Schwarz |
| 070
RAL 3003
Rubinrot | 080
NCS S
4502-B
Taubengrau | 090
RAL 5010
Enzianblau | 100
RAL 5005
Signalblau | 110
RAL 9010
Reinweiß | 200
RAL 7016
Anthrazitgrau |

EPL59005

€ 705,-
€ 838,95 inkl. MwSt.



Akkuladeschrank

- Maße: Breite x Tiefe x Höhe: 1000x580x1950 mm
- 2 Vollblech-Türen
- Typ D 2x5 (230V) an Seitenwand
- 4 Verstellböden, Tragkraft je 60 kg
- Schliessung KEY Lock



- | | | | | | |
|-------------------------------------|---|--------------------------------------|--------------------------------------|--|--|
| 010
RAL 5012
Lichtblau | 020
RAL 7035
Lichtgrau | 030
RAL 6011
Resedagrün | 040
RAL 5019
Capriblau | 050
NCS S
6502-B
Grau metallic | 060
NCS S
9000-N
Schwarz |
| 070
RAL 3003
Rubinrot | 080
NCS S
4502-B
Taubengrau | 090
RAL 5010
Enzianblau | 100
RAL 5005
Signalblau | 110
RAL 9010
Reinweiß | 200
RAL 7016
Anthrazitgrau |

EPL62955

€ 1049,-
€ 1248,31 inkl. MwSt.



Schubladenschrank

- Maße: Breite x Tiefe x Höhe: 717x725x1000 mm
- 6 Schubladen
- Tragkraft je Schublade 75 kg
- Schliessung KEY Lock



- | | | | | | |
|-------------------------------------|---|--------------------------------------|--------------------------------------|--|--|
| 010
RAL 5012
Lichtblau | 020
RAL 7035
Lichtgrau | 030
RAL 6011
Resedagrün | 040
RAL 5019
Capriblau | 050
NCS S
6502-B
Grau metallic | 060
NCS S
9000-N
Schwarz |
| 070
RAL 3003
Rubinrot | 080
NCS S
4502-B
Taubengrau | 090
RAL 5010
Enzianblau | 100
RAL 5005
Signalblau | 110
RAL 9010
Reinweiß | 200
RAL 7016
Anthrazitgrau |

EPL14417

€ 1005,-
€ 1195,95 inkl. MwSt.

24 Stunden
Online-Shop

24 Stunden
Online-Shop